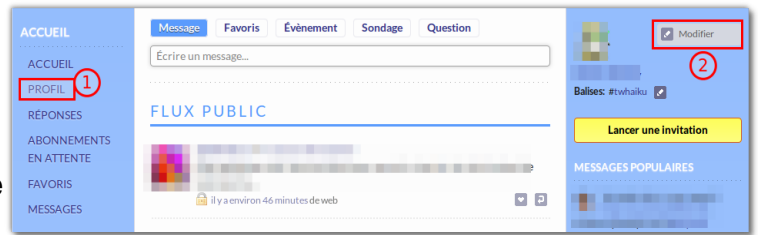


## COMMENT CHANGER SON COMPTE DE MODE PUBLIC/PRIVÉ ?

Par défaut, sur BabyTwit, votre compte est « **privé** », ce qui signifie que vos messages sont visibles uniquement par vos abonnés.

Il est néanmoins possible de rendre votre compte « **public** », afin d'augmenter la visibilité de vos publications.



Dans le menu de gauche, choisissez «**»**.

A droite de votre avatar, cliquez sur le bouton « modifier », pour accéder aux paramètres de votre profil.




En bas de la page, vous trouverez l'option « Rendre mes messages visibles seulement pour ceux qui me suivent (mes abonnés) ».

Par défaut, cette option est cochée, votre compte est donc privé.



Décochez la case si vous souhaitez rendre votre compte public.



## QUI PEUT VOIR MES MESSAGES SI MON COMPTE EST PRIVÉ ?

Si j'envoie mon message à :	Qui peut voir mon message ?		
	Tout le monde	Mes abonnés	Les membres du groupe
groupe privé			
groupe public			
tout le monde			

## QUI PEUT VOIR MES MESSAGES SI MON COMPTE EST PUBLIC ?

Si j'envoie mon message à :	Qui peut voir mon message ?		
	Tout le monde	Mes abonnés	Les membres du groupe
groupe privé			
groupe public			
tout le monde	