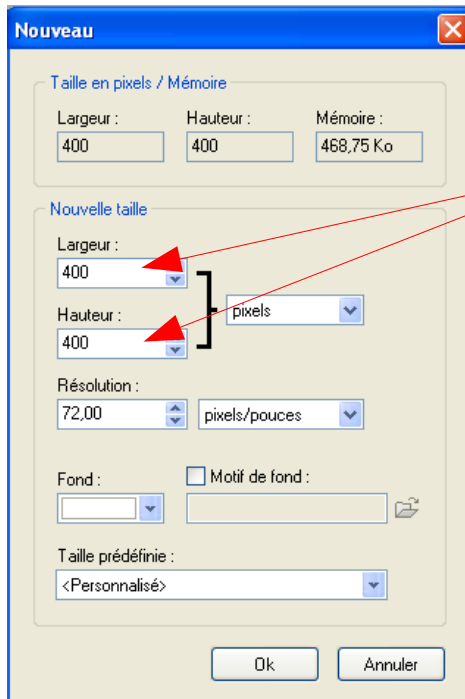


# Dessiner avec Photofiltre

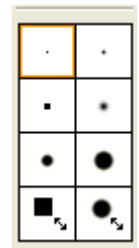
1 \* Clique dans le menu sur « Fichier » puis « Nouveau ».




Modifie la taille de la feuille que tu vas utiliser. Inscris 400 en largeur et en hauteur.

2 \* Choisis à droite l'outil de dessin  puis la taille du pinceau avec

Choisis la couleur en cliquant ici :



3 \* Maintenant, tu peux commencer à dessiner sur la feuille blanche. Tu peux effacer le dernier trait que tu as tracé en cliquant sur la flèche rouge.



4 \* Quand tu auras terminé ton dessin, il faudra l'enregistrer. Clique sur « Fichier », « Enregistrer » et indique ici ton prénom.

